

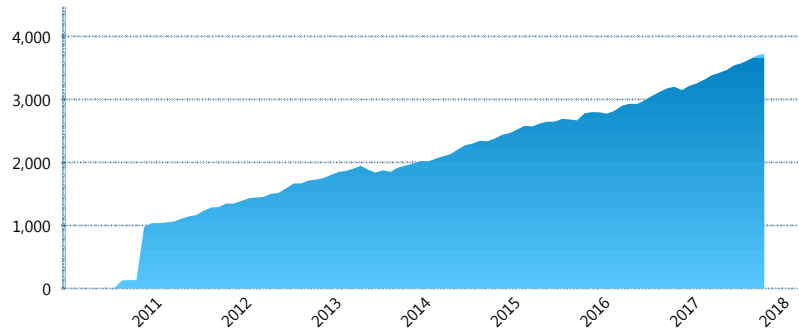
I. INFORMACIÓN FINANCIERA

I) Detalles del Fondo

Detalles del Fondo	
Razón Social	Multifondo de Previsión 3 XXI Banorte Slefore, S.A. de C.V.
Inicio de Operaciones	17/05/2010
Tipo de Fondo	Previsión Social
Clave Bolsa	1SSEMYM
Activos Administrados *	3,735
ISIN	MX5415000009
Comisión Anual	No Disponible
Administrador	Afore XXI Banorte, S.A. de C.V.
Director General	Mtro. Juan Manuel Valle Pereña
Presidente del Consejo	C. Fernando Solís Soberón

Activos Administrados *

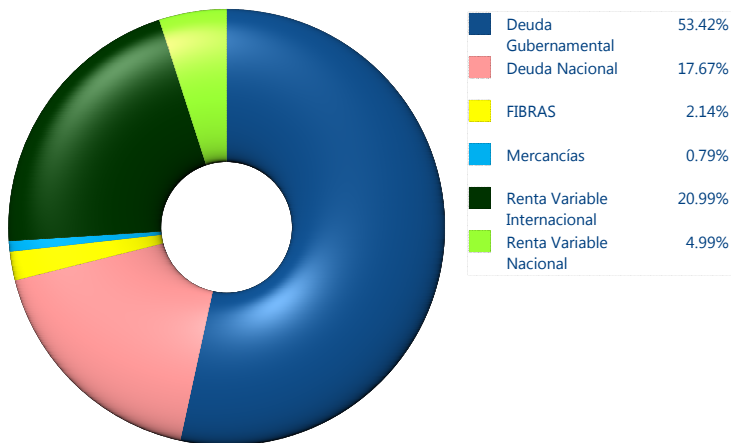
\$3,735



*Cifras en millones de pesos

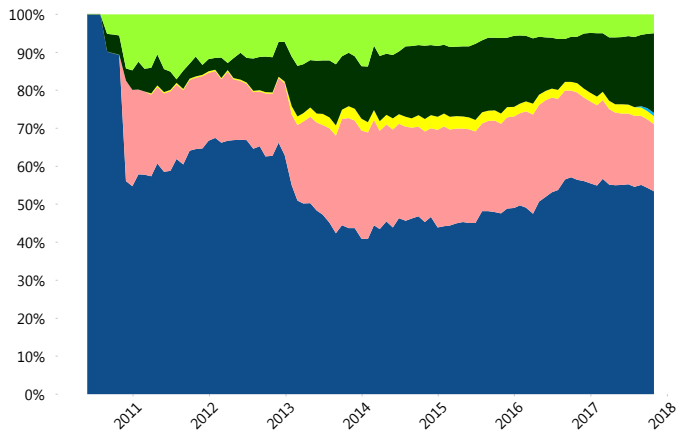
Contiene el efecto de fusiones, cortes transversales y transferencias por edad. Para mayor información consultar: <http://www.consar.gob.mx/gobmx/Aplicativo/Factsheets/EC/ECSAR.pdf>

II) Inversiones



Tipo de Instrumento		XXI-Banorte (...)	Sistema Adicionales...
Renta Variable Nacional	Renta Variable Nacional	4.99%	4.07%
	Total	4.99%	4.07%
Renta Variable Internacional	Renta Variable Internacional	20.99%	15.01%
	Total	20.99%	15.01%
Mercancías	Mercancías	0.79%	0.49%
	Total	0.79%	0.49%
FIBRAS	FIBRAS	2.14%	1.33%
	Total	2.14%	1.33%
Estructurado	Estructurados	0.00%	0.05%
	Total	0.00%	0.05%
Deuda Nacional	Alimentos	0.06%	0.27%
	Automotriz	0.00%	0.09%
	Banca de Desarrollo	3.39%	1.52%
	Bancario	0.37%	1.02%
	Bebidas	0.26%	0.16%
	Cemento	0.00%	0.01%
	Centros Comerciales	0.00%	0.00%
	Consumo	0.24%	0.16%
	Empresas Productivas del Estado	3.93%	2.69%
	Estados	2.18%	1.52%
	Europeos	1.87%	0.91%
	Grupos Industriales	0.00%	0.05%
	Infraestructura	1.26%	1.56%
	Otros	0.76%	0.45%
	Papel	0.00%	0.01%
	Serv. Financieros	0.16%	0.11%
	Telecom	0.57%	0.27%
Transporte	0.00%	0.01%	
Vivienda	2.61%	1.53%	
Total	17.67%	12.31%	
Deuda Internacional	Deuda Internacional	0.00%	0.01%
	Total	0.00%	0.01%
Deuda Gubernamental	BONDES	5.84%	12.24%
	BONOS	19.51%	15.66%
	BPA182	0.00%	0.37%
	BPAS	0.00%	0.19%
	BPAT	0.00%	2.90%
	CBIC	0.00%	0.11%
	CETES	3.36%	12.68%
	REPORTO	3.69%	3.71%
	UDIBONO	21.02%	18.75%
	UMS	0.00%	0.12%
Total	53.42%	66.72%	
Total	100.00%	100.00%	

Evolución de Inversiones



**Considera las inversiones de todo el grupo de SIEFORES Adicionales
Cifras al cierre de octubre de 2017

III) Desempeño

Rendimiento Bolsa

Tipo	XXI-Banorte (SPS3)	Sistema Adicionales
1 año	6.84%	6.65%
2 años	5.53%	5.32%
3 años	5.23%	4.92%
5 años	5.32%	4.94%

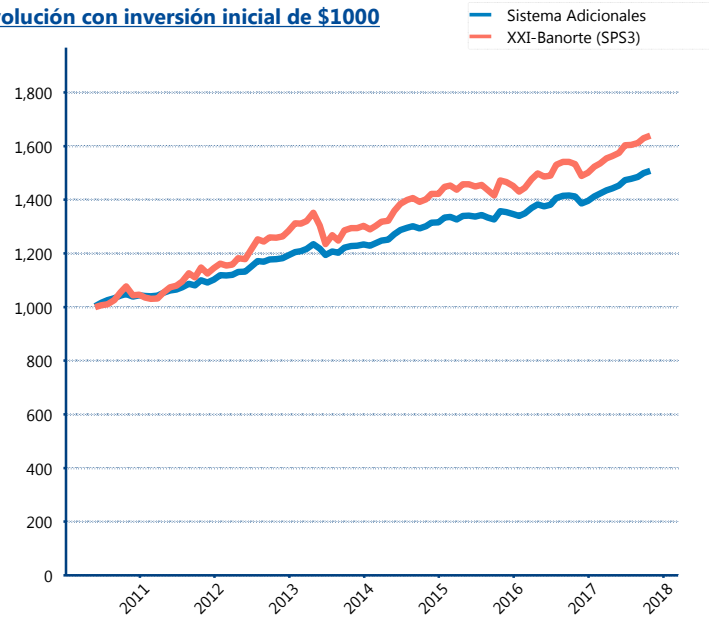
Indicador de Rendimiento Neto

N/A

N/A

N/A

Evolución con inversión inicial de \$1000



Construido con el precio de la Siefore registrado en la Bolsa Mexicana de Valores

IV) Medidas de sensibilidad y riesgos

Evolución del Plazo Promedio Ponderado

